



CELEBRATING  
**HOOVER**  
YEARS

## CATÁLOGO FREE STANDING

EL OBJETIVO DEL PRESENTE CATÁLOGO ES GARANTIZAR LAS MEJORES PRESTACIONES PARA LOS CONSUMIDORES MÁS SENSIBLES Y EXIGENTES, Y SON PRECISAMENTE LOS PRODUCTOS HOOVER LOS QUE MARCAN EL CAMINO HACIA EL FUTURO DE LOS ELECTRODOMÉSTICOS: JÓVENES, PERO CON TRADICIÓN. SIEMPRE NUEVOS.

**Otsein**  
**HOOVER**



GENERATION FUTURE



VOHV 780



Secadora Frontal Visión  
 Capacidad de carga 8 Kg  
 Secadora Electrónica Evacuación  
 Clase C de eficiencia energética  
 Regulación automática de tiempos y consumos según carga. Tecnología Fuzzy.  
 Display Digital:  
 · Inicio diferido hasta 23 h  
 · Tiempo restante fin ciclo  
 Alarma fin ciclo  
 Mando electrónico selección grado de secado / tiempos de secado  
 4 Niveles de secado automático  
**PROGRAMAS ESPECIALES:**  
 · Planchado rápido  
 · Algodón  
 · Refresh (ahuecado por aire)  
 Teclas Soft Touch con led's integrados  
 · Inicio diferido 0-23 h.  
 · Delicados  
 · Exclusión alarma  
 Posibilidad de instalación en columna con Kit de Luxe cod 35000174  
 Dimensiones: A 60 x L 85 x P 60

VOHV 370



Secadora Frontal Visión  
 Capacidad de carga 7 Kg  
 Secadora Electrónica Evacuación  
 Clase C de eficiencia energética  
 Regulación automática de tiempos y consumos según carga. Tecnología Fuzzy.  
 Led'S de tiempo restante y puesta en marcha diferida  
 Mando electrónico selección grado de secado / tiempos de secado  
 4 Niveles de secado automático  
**PROGRAMAS ESPECIALES:**  
 · Planchado rápido  
 · Algodón  
 · Refresh (ahuecado por aire)  
 Teclas Soft Touch con led's integrados  
 · Inicio diferido 6-9 h.  
 · Delicados  
 Posibilidad de instalación en columna con Kit de Luxe cod 35000174  
 Dimensiones: A 60 x L 85 x P 60

6KG EN 40CM



LAVADORAS  
CARGA SUPERIOR

AHORA VISION OFRECE UNA CAPACIDAD DE 6 KG!

Innovar, motivar la elección, comprender y guiar las tendencias, tanto ayer como hoy, constituyen los pilares de la estrategia de Otsein-Otsein Hoover. Partiendo de un nuevo punto de vista, Otsein-Otsein Hoover ha logrado superar los conceptos establecidos al crear Top Vision, la nueva lavadora de carga superior fruto de unir concepto y exigencia en la búsqueda de un modo de vida que adopte las tecnologías más avanzadas para ofrecer más comodidad y estilo. Y pensando en el futuro desde el día de hoy, Top Vision es capaz de entablar un diálogo con sus usuarios, con el fin de indicarles los pasos exactos que hay que dar para garantizar una colada perfecta con absoluta seguridad. Y ¿por qué aguardar a que llegue el futuro que imaginamos?




**INTERACT 3D**

Una muestra de tecnología para vivir, un interfaz capaz de entablar diálogo con el usuario y acompañarlo para que haga la elección óptima. Todo está bajo control y a la vista. Interact 3D propone la temperatura y el centrifugado más adecuados, pero la elección final corresponde al usuario.



**PROGRAMADOR HI-FI**

Junto al Interact 3D, un programador diseñado para ser utilizado sin problemas. La lana y los tejidos delicados, la camiseta deportiva del joven campeón de la casa... Top Vision propone la solución ideal para cada necesidad.



**OPCIONES PERSONALIZADAS**

Top Vision ofrece la posibilidad de personalizar el lavado, para satisfacer cualquier exigencia. Si no puede llegar a casa hasta la noche: con pulsar un simple botón puede fijar la hora en que la colada debe estar lista.



**TIRADOR A PRESIÓN**

El único tirador de metal. Aluminio satinado, un detalle de valor para una calidad y un diseño destacados. Al primer contacto, la seguridad y la ergonomía se convierten en sensaciones reales.



**BISAGRA DE ALUMINIO REFORZADA**

Ser único significa superarse, salir de los senderos trillados para anticipar y satisfacer nuevas exigencias. Presentamos la nueva bisagra de aluminio, un signo distintivo, un mensaje claro y visible de solidez y resistencia.



**MÁXIMA APERTURA**

Top Vision nace para hacer que la colada resulte más agradable y sencilla. A la fascinación se aúna la comodidad del sentido práctico, la mayor superficie de carga, un tambor siempre en posición que se abre suavemente, de modo rápido y seguro. Además las lavadoras incorporan el sistema de parada automática en zona de carga (**Stop & load**), gracias al cual se facilita mucho mas la extracción de la colada.



**NUEVAS LAVADORAS DE CARGA SUPERIOR FAMILY 6. TODO UN MUNDO EN 40 CMS.**

Control del tiempo, eficiencias en lavado, centrifugado y ahorro y una facilidad de uso hasta ahora inimaginable se unen a la tradicional comodidad de la lavadora de carga superior. Además, con la nueva gama de lavadoras Family 6, Otsein Hoover se avanza una vez más al futuro ofreciendo en sólo 40 de ancho una capacidad de lavado hasta ahora inimaginable: 6 Kg de lavado!. Otsein Hoover demuestra el porqué una marca líder puede ir más allá.



**PRESTACIONES DE LÍDER**

**MÁXIMA CAPACIDAD DE CARGA:**

Gracias a una gestión de lavado, con una electrónica revolucionaria y al cesto más amplio del mercado en lavadoras de carga superior de 40 cms., la nueva gama Family 6 de Otsein Hoover ofrece una capacidad homologada según normativa Europea de 6 Kg en sólo 40 cms de ancho!



**EFICIENCIAS PERFECTAS:**

Poder lavar mas cantidad de colada no significa renunciar a las mejores eficiencias. Por ello, en la gama Family 6 nos encontramos por primera vez en lavadoras de carga superior la clasificación Triple Clase A según normativa europea. Es decir, Clase A en calidad de lavado y centrifugado y Clase A+ en ahorro energético. Y todo ello para 6 Kg de capacidad.



**PRESTACIONES DE CENTRIFUGADO INIGUALABLES:**

Gracias al motor de 1.400 rpm, Otsein Hoover obtiene prestaciones de centrifugado inigualables, garantizando un logro único: Triple Clase A.

**1400 RPM**



**NUEVA CUBETA  
DETERGENTE  
"UN TOQUE":**

Los cambios estructurales de las nuevas lavadoras Otsein Hoover no solamente van encaminados a lavar más y mejor. Ahora incorporan una nueva cubeta para detergentes de cómoda manipulación. El usuario podrá conocer gracias a unos cómodos visores la cantidad de detergente o aditivos a introducir y además, gracias a una nueva tecla situada en la parte superior, con un solo toque se facilita su extracción para las eventuales operaciones de limpieza o mantenimiento.

Fig. 1: Extracción por tecla fácil y segura.  
Fig. 2: Fácil y ligera de manipular.  
Fig. 3: Fácil de limpiar.

Gracias a Otsein Hoover todo es posible... con un simple "toque".


**SENCILLEZ DE CARGA**

Poder lavar 6 Kg de carga con las mejores eficiencias, no tiene que implicar renunciar a la mayor comodidad que ofrece la lavadora de carga superior. Por ello una mayor apertura de carga más amplia en un 10% con respecto a la media permite una carga y descarga de la ropa cómoda y rápida gracias a los 21,5 cm de anchura. Además el acceso al tambor, gracias a una amplia rampa ergonómica y a la suave apertura del tambor Open Soft con efecto mariposa, todo es tranquilidad y sencillez en las operaciones de carga y descarga.



**TECNOLOGÍA FÁCIL DE  
USAR**

Detrás de un gran producto siempre hay una gran tecnología. Una tecnología que es fácil de usar, como el nuevo panel de mandos, donde basta un solo mando para seleccionar tejido, temperatura y programa de lavado. Ahora las nuevas lavadoras de carga superior ofrecen todavía mayor facilidad de uso gracias al nuevo doble display digital mediante el cual la lavadora comunica al usuario cualquiera de los parámetros seleccionados o bien las operaciones que la lavadora está realizando en cada momento. Incluso una última conquista de Otsein Hoover es la posibilidad de seleccionar la duración del tiempo de lavado.



**TECNOLOGÍA FUZZY  
LOGIC**

La ventaja de poseer una lavadora de 6 Kg con la tecnología Fuzzy implica que no sólo podemos lavar la mayor capacidad de lavado en sólo 40 cms. Además la lavadora, de manera automática optimiza los parámetros de lavado, en función de la carga y el tipo de tejidos:

- ¡El lavado a medida automático!
- Adaptación a los ritmos de rotación del tambor.
- Optimización de los aclarados con detector de exceso de espuma.
- Centrifugado por impulsos: Otsein Hoover ha desarrollado un programa para gestionar las velocidades de centrifugado y garantizar un centrifugado perfecto, respetando las fibras.

**NUEVO PROGRAMA RÁPIDO  
14 MINUTOS**

La vida actual es cada vez más frenética y las personas tienen cada vez más necesidad de flexibilidad en los electrodomésticos. Exigen productos que se adapten a sus horarios y no al revés. Otsein Hoover, siempre atenta a este tema, ha desarrollado para sus productos los programas rápidos 29 y 44 minutos. Además, en los productos dotados del nuevo Digit Display Kg Mode, se ha añadido un nuevo programa rápido con una duración de 14 minutos. La selección será todavía más fácil, una posición en la rueda, 3 posibilidades en el display seleccionando la tecla Time a la derecha del display.

OHTV 914.6 AAA



Lavadora VISION TOP (mandos frontales 45°)  
 Capacidad de carga 6 Kg  
 Velocidad centrifugado de 0 a 1400 rpm  
 Clase A+ de eficiencia energética  
 Clase A de eficacia de lavado  
 Clase A de eficacia centrifugado  
 Doble Display Digital Alfanumérico:  
 · Inicio diferido hasta 23 h (absoluto&relativo)  
 · Tiempo restante fin ciclo s/carga  
 · Selección centrifugado  
 · Temperatura de lavado  
 · Funciones en curso en idioma  
 Teclas Soft Touch con led's integrados  
 · Inicio diferido hasta 23 h (absoluto&relativo)  
 · Bloqueo de seguridad teclas  
 · Selección tiempo de lavado  
 · Selección centrifugado  
 · Temperatura de lavado  
 · Programa Planchado Rápido  
 · Prelavado  
 · Super-aclarado electrónico NO ALERGIAS®  
 Programas rápidos: 14'-29' minutos  
 Programas: Seda/Lana/Lavado a mano/  
 Sport/Clase AA 40°C  
 Ruedas  
 Stop&Load  
 Dimensiones: A 40 x L 85 x P 60

OHTV 711.6 L



Lavadora VISION TOP (mandos frontales 45°)  
 Capacidad de carga 6 Kg  
 Velocidad centrifugado de 0 a 1100 rpm  
 Clase A+ de eficiencia energética  
 Clase A de eficacia de lavado  
 Clase C de eficacia centrifugado  
 Led'S de tiempo restante y puesta en marcha diferida  
 Teclas Soft Touch con led's integrados  
 · Inicio diferido hasta 3-6-9 h  
 · Selección centrifugado  
 · Programa Planchado Rápido  
 · Prelavado  
 · Super-aclarado electrónico NO ALERGIAS®  
 Programas rápidos: 29'-44' minutos  
 Programas: Seda/Lana/Lavado a mano/  
 Sport/Clase AA 40°C  
 Ruedas  
 Stop&Load  
 Dimensiones: A 40 x L 85 x P 60

OHTV 711.6 AA



Lavadora VISION TOP (mandos frontales 45°)  
 Capacidad de carga 6 Kg  
 Velocidad centrifugado de 0 a 1100 rpm  
 Clase A+ de eficiencia energética  
 Clase A de eficacia de lavado  
 Clase A de eficacia centrifugado  
 Led'S de tiempo restante y puesta en marcha diferida  
 Teclas Soft Touch con led's integrados  
 · Inicio diferido hasta 3-6-9 h  
 · Selección centrifugado  
 · Programa Planchado Rápido  
 · Prelavado  
 · Super-aclarado electrónico NO ALERGIAS®  
 Programas rápidos: 29'-44' minutos  
 Programas: Seda/Lana/Lavado a mano/  
 Sport/Clase AA 40°C  
 Ruedas  
 Stop&Load  
 Dimensiones: A 40 x L 85 x P 60

OHNT 6614 D



Lavadora KG MODE  
 Capacidad de carga 6 Kg  
 Velocidad centrifugado de 0 a 1400 rpm  
 Clase A+ de eficiencia energética  
 Clase A de eficacia de lavado  
 Clase A de eficacia centrifugado  
 Doble Display Digital:  
 · Inicio diferido hasta 23 h  
 · Tiempo restante fin ciclo s/carga (KG MODE)  
 · Selección centrifugado  
 · Temperatura de lavado  
 Teclas Soft Touch con led's integrados  
 · Inicio diferido hasta 23 h  
 · Selección tiempo de lavado  
 · Selección centrifugado  
 · Temperatura de lavado  
 · Programa Planchado Rápido  
 · Prelavado  
 · Super-aclarado electrónico NO ALERGIAS®  
 Programas rápidos: 14'-30'-44' minutos  
 Programas Seda/Lana/Clase A 59'  
 Ruedas  
 Stop&Load  
 Dimensiones: A 40 x L 85 x P 60

OHNT 6611 D



Lavadora KG MODE  
 Capacidad de carga 6 Kg  
 Velocidad centrifugado de 0 a 1100 rpm  
 Clase A+ de eficiencia energética  
 Clase A de eficacia de lavado  
 Clase C de eficacia centrifugado  
 Doble Display Digital:  
 · Inicio diferido hasta 23 h  
 · Tiempo restante fin ciclo s/carga (KG MODE)  
 · Selección centrifugado  
 · Temperatura de lavado  
 Teclas Soft Touch con led's integrados  
 · Inicio diferido hasta 23 h  
 · Selección tiempo de lavado  
 · Selección centrifugado  
 · Temperatura de lavado  
 · Programa Planchado Rápido  
 · Prelavado  
 · Super-aclarado electrónico NO ALERGIAS®  
 Programas rápidos: 14'-30'-44' minutos  
 Programas Seda/Lana/Clase A 59'  
 Ruedas  
 Stop&Load  
 Dimensiones: A 40 x L 85 x P 60

OHNT 6609 D



Lavadora KG MODE  
 Capacidad de carga 6 Kg  
 Velocidad centrifugado de 0 a 900 rpm  
 Clase A+ de eficiencia energética  
 Clase A de eficacia de lavado  
 Clase C de eficacia centrifugado  
 Doble Display Digital:  
 · Inicio diferido hasta 23 h  
 · Tiempo restante fin ciclo s/carga (KG MODE)  
 · Selección centrifugado  
 · Temperatura de lavado  
 Teclas Soft Touch con led's integrados  
 · Inicio diferido hasta 23 h  
 · Selección tiempo de lavado  
 · Selección centrifugado  
 · Temperatura de lavado  
 · Programa Planchado Rápido  
 · Prelavado  
 · Super-aclarado electrónico NO ALERGIAS®  
 Programas rápidos: 14'-30'-44' minutos  
 Programas Seda/Lana/Clase A 59'  
 Ruedas  
 Dimensiones: A 40 x L 85 x P 60

OHFT 5510



Lavadora Top Fuzzy  
 Capacidad de carga 5,5 Kg  
 Velocidad centrifugado de 0 a 1000 rpm  
 Clase A+ de eficiencia energética  
 Clase A de eficacia de lavado  
 Clase C de eficacia centrifugado  
 Led'S de fases lavado y puesta en marcha diferida

- Inicio diferido 3-6-9 h

Teclas Soft Touch con led's integrados

- Inicio diferido hasta 3-6-9 h
- Selección centrifugado
- Lavado en frío
- Super-aclarado electrónico NO ALERGIAS®

Programas rápidos: 29'-44' minutos  
 Programas: Lavado a mano/Lana/  
 Prelavado/Programa AA 40°  
 Dimensiones: A 40 x L 85 x P 60

OHFT 558



Lavadora Top Fuzzy  
 Capacidad de carga 5,5 Kg  
 Velocidad centrifugado de 0 a 800 rpm  
 Clase A+ de eficiencia energética  
 Clase A de eficacia de lavado  
 Clase D de eficacia centrifugado  
 Led'S de fases lavado y puesta en marcha diferida

- Inicio diferido 3-6-9 h

Teclas Soft Touch con led's integrados

- Inicio diferido hasta 3-6-9 h
- Selección centrifugado
- Lavado en frío
- Super-aclarado electrónico NO ALERGIAS®

Programas rápidos: 29'-44' minutos  
 Programas: Lavado a mano/Lana/  
 Prelavado/Programa AA 40°  
 Dimensiones: A 40 x L 85 x P 60



SECADORAS  
 CARGA SUPERIOR

**LAVADORA DE CARGA SUPERIOR**

GAMA	VISION 6 KG - 40 CMS			KG MODE 6 KG - 40 CMS			FAMILY 5,5	
	OHTV 914.6/1	OHTV 711.6 L	OHTV 711.6/1	OHNT 6609/1 D	OHNT 6611/1 D	OHNT 6614/1 D	OHFT 5510	OHFT 558
<b>CARACTERÍSTICAS PRINCIPALES</b>	VISION	SILVER	VISION	KG MODE	KG MODE	KG MODE	FAMILY	FAMILY
EAN 801636	1728202	1761407	1728226	1794177	1794184	1794191	1794160	1794153
CAPACIDAD DE CARGA (KG)	6	6	6	6	6	6	5,5	5,5
REVOLUCIONES (RPM)	DE 0 A 1400	DE 0 A 1100	DE 0 A 1100	DE 0 A 900	DE 0 A 1100	DE 0 A 1400	DE 0 A 1000	DE 0 A 800
<b>COMODIDAD USO</b>								
DOBLE DISPLAY MULTIFUNCIÓN	FRONTAL 45°	FRONTAL 45°	FRONTAL 45°	X (KG MODE)	X (KG MODE)	X (KG MODE)	-	-
DISPLAY ALFANUMÉRICO	X	-	-	-	-	-	-	-
LED'S CHRONOVISION - INICIO DIFERIDO Y FIN CICLO	DISPLAY ALFANUMÉRICO	X	X	DISPLAY	DISPLAY	DISPLAY	X	X
PROGRAMADOR HI FI	X	X	X	-	-	-	-	-
PROGRAMADOR ELECTRÓNICO SUAVE BI-DIRECCIONAL	-	-	-	X	X	X	X	X
<b>CONTROL DE PROGRAMAS STANDARD</b>								
CONTROL INDEPENDIENTE DE CENTRIFUGADO	TECLA/DISPLAY	TECLA/LEDS	TECLA/LEDS	TECLA/DISPLAY	TECLA/DISPLAY	TECLA/DISPLAY	TECLA/LEDS	TECLA/LEDS
TERMOSTATO VARIABLE	TECLA/DISPLAY	INTEGRADO	INTEGRADO	TECLA/DISPLAY	TECLA/DISPLAY	TECLA/DISPLAY	INTEGRADO	INTEGRADO
P. EN MARCHA DIFERIDA (0-23H)	0-23H (DISPLAY)	3-6-9H LED'S	3-6-9H LED'S	X	X	-	3-6-9H LED'S	3-6-9H LED'S
FUZZY LOGIC - REGULACIÓN ÓPTIMA DE CONSUMOS ( ENERGIA/AGUA/TIEMPO)	X	X	X	X	X	X	X	X
PUERTA EQUILIBRADA	X	X	X	X	X	X	X	X
CARGA FÁCIL: APERTURA POR TECLA DEL CESTO	X	X	X	X	X	X	X	X
ACCESO DIRECTO (PARADA AUTOMÁTICA DEL TAMBOR)	X	X	X	-	X	X	-	-
ZONA DE CARGA FAMILY: EN CMS	21,5	21,5	21,5	21,5	21,5	22,5	21,5	21,5
NUEVA CUBETA DETERGENTES EXTRAÍBLE	X	X	X	X	X	X	X	X
RUEDAS	X	X	X	X	X	X	-	-
<b>SEGURIDAD</b>								
AQUASTOP	X	-	-	-	-	-	-	-
SISTEMA SEGURIDAD EN PUERTA	X	X	X	X	X	X	X	X
PROTECCIÓN ANTIDESBORDAMIENTO	X	X	X	X	X	X	X	X
CONTROL ANTI-ESPUMA	X	X	X	X	X	X	X	X
CONTROL ELECTRÓNICO DE CARGAS DESCOMPENSADAS	X	X	X	X	X	X	X	X
AMORTIGUADORES TELESCÓPICOS	X	X	X	X	X	X	X	X
<b>PROGRAMAS DE LAVADO ESPECIALES</b>								
PROGRAMAS RÁPIDOS	14' & 29'	14' & 29'	14' & 29'	14' - 30' - 44'	14' - 30' - 44'	14' - 30' - 44'	29' & 44'	29' & 44'
LAVADO LANA CERTIFICADO WOOLMARK	X	X	X	X	X	X	X	X
LAVADO A MANO	X	X	X	-	-	-	X	X
LAVADO DOBLE CLASE AA A 40°C	X	X	X	-	-	-	X	X
LAVADO SEDA	X	X	X	X	X	X	-	-
<b>TECLAS SOFT TOUCH CON LED'S</b>								
START /PAUSA	X (SOFT)	X (SOFT)	X (SOFT)	X (SOFT)	X (SOFT)	X (SOFT)	X (SOFT)	X (SOFT)
PROGRAMADOR P EN MARCHA Y FIN (HASTA 23 H)	X (SOFT)	-	-	X (SOFT)	X (SOFT)	X (SOFT)	-	-
PROGRAMADOR P EN MARCHA (3-6-9 H)	-	X (SOFT)	X (SOFT)	-	-	-	X (SOFT)	X (SOFT)
BLOQUEO TECLAS	X (SOFT)	-	-	-	-	-	-	-
SELECCIÓN VELOCIDAD CENTRIFUGADO	X (SOFT)	X (SOFT)	X (SOFT)	X (SOFT)	X (SOFT)	X (SOFT)	X (SOFT)	X (SOFT)
SELECCIÓN TEMPERATURA	X (SOFT)	INTEGRADO	Integrado	X (SOFT)	X (SOFT)	X (SOFT)	Integrado	Integrado
TECLA LAVADO FRÍO	EN SELEC. TEMP.	EN PROGRAMADOR	EN PROGRAMADOR	EN SELEC. TEMP.	EN SELEC. TEMP.	EN SELEC. TEMP.	X (SOFT)	X (SOFT)
SELECCIÓN TIEMPO LAVADO	ABSOLUTO&RELATIVO	-	-	X	X	X	-	-
PLANCHADO RÁPIDO (CON SISTEMA GRADUAL DE REDUCCIÓN DE TEMPERATURA)	X (SOFT)	X (SOFT)	X (SOFT)	X (SOFT)	X (SOFT)	X (SOFT)	-	-
ANTIALERGIAS - SUPER ACLARADO ELECTRÓNICO ANTIALERGIAS®	X (SOFT)	X (SOFT)	X (SOFT)	X (SOFT)	X (SOFT)	X (SOFT)	X (SOFT)	X (SOFT)
PRELAVADO / MANCHAS DIFÍCILES	X (SOFT)	X (SOFT)	X (SOFT)	X (SOFT)	X (SOFT)	X (SOFT)	EN PROGRAMA	EN PROGRAMA
<b>TARJETA EFICIENCIA ENERGÉTICA *</b>								
CLASE EFICIENCIA ENERGÉTICA	A+	A+	A+	A+	A+	A+	A+	A+
CLASE EFICACIA DE LAVADO	A	A+	A	A	A	A	A	A
CLASE CENTRIFUGADO	A	B	B	C	C	D	C	D
CONSUMO ENERGIA / CICLO STANDARD (KW/H)	1,02	1,02	1,02	1,02	1,02	1,02	0,93	0,93
CONSUMO AGUA / CICLO STANDARD (L)	58	58	58	58	58	58	54	54
CAPACIDAD CARGA	6	6	6	6	6	6	5,5	5,5
HUMEDAD RESIDUAL DESPUÉS DEL CENTRIFUGADO (%)	49	60	60	62	60	49	60	70
<b>DIMENSIONES</b>								
DIMENSION ALTO X ANCHO X PROFUNDO (CM)	85*40*60	85*40*60	85*40*60	85*40*60	85*40*60	85*40*60	85*40*60	85*40*60
DIMENSION EMBALADO ALTO X ANCHO X PROFUNDO	98*48*65	98*48*65	98*48*65	98*48*65	98*48*65	98*48*65	98*48*65	98*48*65
PESO NETO/ BRUTO (KG)	63/67	63/67	63/67	63/67	63/67	63/67	63/67	63/67
POTENCIA MÁXIMA ABSORBIDA	2150	2150	2150	2150	2150	2150	2150	2150
INTENSIDAD (A)	10	10	10	10	10	10	10	10
LONGITUD DEL CABLE ELÉCTRICO (CM)	160	160	160	160	160	160	160	160

\* SEGÚN CICLO NORMATIVO

**SECADORAS DE CARGA FRONTAL**

GAMA	CONDESACIÓN 9 KG	CONDESACIÓN 8 KG		EVACUACIÓN 8 KG	EVACUACIÓN 7 KG	6 KG 40 CM		
	VOHC 391 T	OHHD 780 X	VOHC 781	VOHV 780	VOHV 370	STOH W759	STOH 760	STOH 360
<b>CARACTERÍSTICAS PRINCIPALES</b>	MEGA FAMILY VISION PLUS	FAMILY HYDRO NEXTRA	FAMILY VISION PLUS	FAMILY VISION	FAMILY VISION	TOP DIGIT CONDENSACIÓN FAMILY 5 KG	TOP DIGIT FAMILY 6 KG	TOP LOGIC FAMILY 6 KG
EAN 801636	1762770	1727908	1792029	1792036	1792043	1788251	1769045	1769038
TIPO DE SECADORA	CONDENSACIÓN	CONDENSACIÓN HYDRO	CONDENSACIÓN	EVACUACIÓN	EVACUACIÓN	CONDENSACIÓN HYDRO	EVACUACIÓN	EVACUACIÓN
CAPACIDAD DE CARGA (KG)	9	8	8	8	7	5	6	6
TIPO DE PROGRAMACION	ELECTRÓNICO	ELECTRÓNICO CON DISPLAY	ELECTRÓNICO CON DISPLAY	ELECTRÓNICO CON DISPLAY	ELECTRÓNICO	ELECTRÓNICO	ELECTRÓNICO	ELECTRÓNICO
NIVELES SECADO	4+5 (TIEMPO)	4+5 (TIEMPO)	4+5 (TIEMPO)	4+5 (TIEMPO)	4+5 (TIEMPO)	4+5 (TIEMPO)	4+5 (TIEMPO)	4+5 (TIEMPO)
NUMERO TEMPERATURAS	2+1	2+1	2+1	2+1	2+1	2+1	2+1	2+1
DISPLAY DIGITAL	-	X	X	X	X	X	X	X
TIEMPO FIN CICLO (CHRONOVISION ELECTRÓNICO)	X	EN DISPLAY	EN DISPLAY	EN DISPLAY	EN DISPLAY	EN DISPLAY	EN DISPLAY	EN DISPLAY
INICIO RETARDADO (1-23H)	6-9H	EN DISPLAY	EN DISPLAY	EN DISPLAY	EN DISPLAY	EN DISPLAY	EN DISPLAY	6-9H
INICIO LOGIC - REGULACIÓN ÓPTIMA DE CONSUMOS (ENERGIA Y TIEMPO S/CARGA)	X	X	X	X	X	X	X	X
<b>PROGRAMAS DE SECADO ESPECIALES</b>								
PLANCHADO RÁPIDO	X	X	X	X	X	X	X	X
ALGODÓN	X	X	X	X	X	X	X	X
LANA	X	X	X	X	X	X	X	X
REFRESH (AHUECADO POR AIRE)	X	X	X	X	X	X	X	X
DELICADOS	X	X	X	X	X	X	X	X
<b>COMFORT DE USO</b>								
NUEVA ESCOTILLA FÁCIL VISION DE CRISTAL	X	-	X	-	-	-	-	-
MANDO SELECTOR CENTRAL ALTA RESISTENCIA	X	-	X	X	X	-	-	-
SELECTOR GRADO DE SECADO	X / TIEMPO	-	X / TIEMPO	X / TIEMPO	X / TIEMPO	X / TIEMPO	X / TIEMPO	X / TIEMPO
SELECTOR TIEMPO SECADO	X	-	X	X	X	-	-	-
RECIPIENTE DE AGUA DE 4,5 LIT.	EN PANEL	-	EN ZOCALO	-	-	-	-	-
POSIBILIDAD CONEXIÓN DESAGÜE (EVACUACIÓN)	X	X (HYDRO)	-	VENTING KIT	VENTING KIT	AGUA	-	-
ALARMA FIN CICLO	-	X	X	X	-	X	X	X
LUZ INTERNA TÁBOR	-	X	-	-	-	-	-	-
PROGRAMA PLANCHADO RÁPIDO	X	X	X	X	X	X	X	X
TAMBOR MIXED REFORZADO EN ACERO INOX	X	-	X	X	X	X	X	X
CICLO ENFRIAMIENTO ANTIARRUGAS	X	X	X	X	X	X	X	X
FILTRO PELUSAS EXTRAÍBLE FÁCIL LIMPIEZA	X	X	X	X	X	X	X	X
TERMOSTATO SEGURIDAD	X	X	X	X	X	X	X	X
ROTACIÓN ALTERNA TAMBOR	X	X	X	X	X	X	X	X
<b>TECLAS</b>								
ON/OFF	X	X	X	X	X	X	X	X
START-RESET	SÍ (SOFT TOUCH)	SÍ (SOFT TOUCH)	SÍ (SOFT TOUCH)	SÍ (SOFT TOUCH)	SÍ (SOFT TOUCH)	X	X	X
TEJIDOS DELICADOS	SÍ (SOFT TOUCH)	SÍ (SOFT TOUCH)	SÍ (SOFT TOUCH)	SÍ (SOFT TOUCH)	SÍ (SOFT TOUCH)	X	X	X
ELIMINACIÓN ALARMA FIN CICLO	-	SÍ (SOFT TOUCH)	SÍ (SOFT TOUCH)	SÍ (SOFT TOUCH)	-	X	X	X
INICIO RETARDADO (1-19H)	6 - 9 H	SÍ (SOFT TOUCH)	1-23 H	SÍ (SOFT TOUCH)	6 - 9 H	6 - 9 H	6 - 9 H	6 - 9 H
<b>PILOTOS</b>								
FUNCIONAMIENTO	X	X	X	X	X	X	X	X
INDICADOR FILTRO OBSTRUIDO	X	X	X	X	X	X	X	X
INDICADOR RECIPIENTE LLENO	X	-	X	-	-	-	-	-
DELICADOS	X	X	X	X	X	X	X	X
EXCLUSIÓN ALARMA ACTIVO	-	X	X	X	-	X	X	X
<b>TARJETA EFICIENCIA ENERGÉTICA *</b>								
CLASE EFICIENCIA ENERGÉTICA	B	B	B	C	C	C	E	E
CONSUMO ENERGIA / CICLO STANDARD (KW/H)	5,05	4,4	4,44	4,5	4,5	3,2	3,7	3,7
<b>DIMENSIONES</b>								
ALTO (CM)	85	85	85	45	85	85	85	85
ANCHO (CM)	60	60	60	66	60	40	40	40
FONDO (CM)	60	60	60	60	60	60	60	60
DIMENSIÓN PUERTA (CM)	40	-	ESCOTILLA CRISTAL	40	40	-	-	-
APERTURA PUERTA (ÁNGULO)	180°	150°	180°	150°	150°	-	-	-
POSIBILIDAD INSTALACIÓN COLUMNA	X	X	X	X	X	-	-	-
SALIDAS DE AIRE	-	-	-	1	1	AGUA	1	1
KIT VENTILACIÓN DE SERIE	-	-	-	X	X	-	X	X

\* SEGÚN CICLO NORMATIVO

**FRIGORÍFICOS**

GAMA	CÁMARA DE VINO	
<b>CÓDIGO PRODUCTO</b>	<b>3400891</b>	<b>3400889</b>
CÓDIGO EAN	8016361758018	8016361757998
DENOMINACIÓN	HWC 2336 DL	HWC 2536 DL
<b>CARACTERÍSTICAS PRINCIPALES</b>		
CAPACIDAD TOTAL BRUTA (L)	150 (33 BOTELLAS)	250 (70BOTELLAS)
CAPACIDAD NETA FRIGORÍFICO (L)	122	230
CAPACIDAD NETA CONGELADOR (L)	-	-
TECNOLOGÍA DE ENFRIAMIENTO	ELECTRONICO CON COMPRESOR	ELECTRONICO CON COMPRESOR
DESCONGELACIÓN FRIGO Y CONGELADOR	-	-
<b>DISEÑO EXTERNO</b>		
COLOR/ MATERIAL DEL PUERTA	CRISTAL ( DOBLE)	CRISTAL ( DOBLE)
COLOR/ MATERIAL DE LA MUEBLE	ACERO INOX	NEGRO
TIRADORES	EXTERNOS METÁLICOS	EXTERNOS METÁLICOS
DISPENSADOR ELECTRÓNICO EXTERNO	-	-
FUNCIONES DISPENSADOR	-	-
LUZ DISPENSADOR	-	-
<b>CONFORT DE USO</b>		
CONTROL	ZONA DUAL/ LCD	ZONA DUAL/ LCD
<b>EQUIPAMIENTO DEL FRIGORÍFICO</b>		
SISTEMA PULSE COOLING SURROUND	-	-
LED'S DE ILUMINACIÓN INTERNA	SI	SI
ZONA DE TEMPERATURA CONTROLADA (0-3°)	-	-
Nº DE BANDEJAS REGULABLES EN ALTURA EN FRIGO	4+ZONA ESPUMOSOS	4+ZONA ESPUMOSOS
MATERIAL DE LAS BANDEJAS	MADERA	MADERA
MAXI CAJÓN XL PARA FRUTAS Y VERDURAS	ZONA ESPUMANTES	ZONA ESPUMANTES
BOTELLERO DE METAL EN SUSPENSIÓN	-	-
<b>EQUIPAMIENTO DEL CONGELADOR</b>		
Nº BANDEJAS	-	-
BALCONERAS CONTRAPUERTA	-	-
Nº CAJONES TRANSPARENTES	-	-
BIG BOX	-	-
ICE FACTORY (FABRICADOR DE HIELO)	-	-
LUZ INTERNA	-	-
<b>PRESTACIONES</b>		
CLASE DE EFICIENCIA ENERGÉTICA	-	-
CONSUMO ENERGÍA	0,86	0,9
CONSUMO ENERGÍA TOTAL ANUAL (KWH/AÑO)	314	328
CAPACIDAD CONGELACIÓN (KG)	-	-
CLASE CLIMÁTICA	N	N
GAS REFRIGRANTE	R600	R600
RATIO DE ESTRELLAS	5-18°C RANGO TEMP	5-18°C RANGO TEMP
CAT. DIR. 94/2/CE	-	-
<b>CARACTERÍSTICAS TÉCNICAS</b>		
Nº PIES AJUSTABLES	2	2
PUERTA REVERSIBLE	SÍ	SÍ
<b>DIMENSIONES</b>		
ALTURA (CM)	83	142
ANCHURA (CM)	49	49
FONDO (CM)	58	59

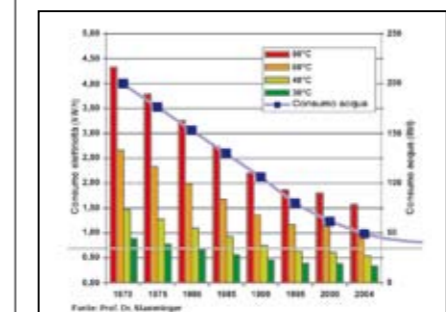


Otsein-Hoover trabaja en dos frentes:

- En fábrica para realizar y construir electrodomésticos con el menor empleo posible de los recursos energéticos. Hay un índice para medir la atención al medio ambiente en el producto eléctrico: carbon footprint, es decir, la cantidad de emisiones de CO<sub>2</sub> emitido a la atmósfera por una empresa en la producción, la acción, la adquisición de un producto y aquel emitido por los medios de transporte utilizados para el viaje y transporte de las mercancías. Reducir carbon footprint es un deber moral y social del que Otsein-Hoover se está ocupando desde hace varios años.

El consumo de energía, en los establecimientos de Otsein-Hoover, por unidad de fabricación se redujo en un 21% respecto al año 2000. Las emisiones de CO<sub>2</sub> (gas que crean el efecto invernadero y calentamiento) por unidad fabricada se han reducido en un 29% (datos Otsein-Hoover 2000/2007). El reciclado de residuos en la fábrica ha alcanzado el 84,7%. Las emisiones totales de Otsein-Hoover, en el 2007, han alcanzado 20.181 Toneladas de CO<sub>2</sub>. Lo que equivale al emitido en 72 horas

de funcionamiento por una central eléctrica que genera 500 MV.



Otsein-Hoover ha alcanzado una primera estrella de carbon footprint con el compromiso de conseguir una reducción adicional en los próximos años. Un compromiso serio y sincero. La medición de las emisiones está a cargo de carbon footprint inglés, y se basa en el método defra.



- Consumidor ahorra en el recibo eléctrico porque los nuevos electrodomésticos del grupo candy consumen cada vez menos. Una verdadera batalla en la reducción de los consumos y de las emisiones la que desarrolla Otsein-Hoover en sus productos. En los laboratorios

de I+D e innovación tecnológica se está buscando la solución tecnológica más innovadora para suministrar durante la vida del producto la mejor prestación con el consumo más bajo, no sólo para el beneficio del consumidor sino también para el medio ambiente. Una prueba de la drástica reducción del consumo de energía está en el nuevo lavavajillas con un consumo total de tan sólo 10 litros de agua, o en el frigorífico de clase A+ capaz de reducir el consumo de energía en comparación con un producto tradicional lo que iguala al necesario para alimentar una bombilla de 60w y día durante 224 días.

Cinco electrodomésticos de Otsein-Hoover han sido reconocidos como “eco-friendly” gracias al significativo ahorro de electricidad: horno eco, campana, frigorífico clase A++, encimera de inducción, lavavajillas verdaderamente ecológica. El ahorro total diario de los cinco nuevos electrodomésticos alcanza los 285 kwh al año. Esto equivale a una reducción de 14,5 toneladas anuales en las emisiones de CO<sub>2</sub> de una sola familia. Imagine cuánto CO<sub>2</sub> se puede ahorrar si multiplica esta cifra por el número de familias de

un país: una fantástica contribución que Otsein-Hoover es capaz de proporcionar a los consumidores y al medio ambiente. El empeño ecológico va más allá del producto: Otsein-Hoover ha suscrito el código de conducta promulgado en el 2005 por CECED, la asociación de todos los productores de electrodomésticos en Europa. Otsein-Hoover garantiza las condiciones de trabajo ecuánime y no discriminatorio, incluyendo sus proveedores, respetando al máximo el medio ambiente. Los resultados están resumidos en el documento de sostenibilidad social disponible en la web [www.Candy-group.Com](http://www.Candy-group.Com).



GENERATION FUTURE

**Otsein**  
**HOOVER**



GENERATION FUTURE

© CANDY-HOOVERELECTRODOMESTICOS

CANDY HOOVER ELECTRODOMESTICOS S.A. - Ahumategi Bide s/n - 20570 Bergara - Gipuzkoa  
Tel.: 943 03 73 00 - Fax: 943 03 73 04 - [www.hoover.es](http://www.hoover.es)